

ՄԻՋԱՆԿՅԱԼ ՀԱՇՎԵՏՎՈՒԹՅՈՒՆ (Ձև 6)
 Համապարփակ ֆինանսական արդյունքների մասին

30 հունիսի 2024թ.

«Կրեդիտ Կոնցեպտ» ՈՒՎԿ ՓԲԸ, ՀՀ ք. Երևան, Արզումանյան 16/7

(վարկային կազմակերպության անվանումը և գտնվելու վայրը)

(հազար դրամ)

| ԱՆՎԱՆՈՒՄԸ | Հաշվետու ժամանակաշրջան | Նախորդ տարվա նույն ժամանակաշրջան | Հաշվետու տարվա սկզբից մինչև հաշվետու ամսաթիվը | Նախորդ տարվա սկզբից մինչև նախորդ տարվա նույն ժամանակաշրջան |
|---|------------------------|----------------------------------|---|--|
| Տոկոսային և նմանատիպ եկամուտներ | 145,951 | 64,097 | 276,720 | 114,873 |
| Տոկոսային և նմանատիպ ծախսեր | (70,325) | (29,461) | (139,565) | (53,053) |
| Չուտ տոկոսային եկամուտ | 75,626 | 34,636 | 137,155 | 61,820 |
| Կոմիսիոն և այլ վճարների տեսքով եկամուտներ | 7,422 | 3,912 | 13,620 | 7,515 |
| Կոմիսիոն և այլ վճարների տեսքով ծախսեր | (998) | (126) | (1,978) | (364) |
| Իրական արժեքով՝ այլ համապարփակ ֆինանսական արդյունքների միջոցով չափվող ներդրումային արժեթղթերից գույտ շահույթ/վնաս | - | - | 40,878 | - |
| Արտարժույթային գործարքներից ստացված գույտ շահույթ/ (վնաս) | 22,630 | 1,248 | 27,120 | 1,453 |
| Այլ գործառնական եկամուտ | 1,485 | 383 | 2,266 | 1,012 |
| Գործառնական եկամուտ | 106,165 | 40,053 | 219,061 | 71,436 |
| Վարկերից և այլ փոխառություններից առաջացած կորուստներ | (8,608) | (2,564) | (12,696) | (7,789) |
| Ընդհանուր վարչական ծախսեր | (42,145) | (20,527) | (78,082) | (41,230) |
| Այլ գործառնական ծախսեր | (5,607) | (3,267) | (11,233) | (6,955) |
| Շահույթ/ (Վնաս) մինչև հարկումը | 49,805 | 13,695 | 117,050 | 15,462 |
| Շահութահարկի գծով ծախս/ (փոխհատուցում) | (8,117) | (518) | (20,047) | (518) |
| Շահույթ/ (Վնաս) հարկումից հետո | 41,688 | 13,177 | 97,003 | 14,944 |
| Այդ թվում՝ | | | | |
| Մայր կազմակերպության բաժնեմաս | | | | |
| Զվերահսկվող բաժնեմաս | | | | |
| Այլ համապարփակ ֆինանսական արդյունք | | | | |
| Փոխարժեքային տարբերություններ արտերկրյա գործառնությունների վերահաշվարկից | | | | |
| Իրական արժեքով՝ այլ համապարփակ ֆինանսական արդյունքների միջոցով չափվող ֆինանսական ակտիվների վերագնահատումից առաջացած չիրացված շահույթ/վնաս | (1,653) | 61,573 | 10,095 | 20,226 |
| Դրամական հոսքերի հեջավորում | | | | |
| Ոչ ընթացիկ ակտիվների վերագնահատումներից օգուտներ | | | | |
| Այլ համապարփակ եկամուտի գծով շահութահարկ | (2,119) | (3,091) | (2,119) | (3,091) |
| Այլ համապարփակ ֆինանսական արդյունք հարկումից հետո | (3,772) | 58,482 | 7,976 | 17,135 |
| Համապարփակ ֆինանսական արդյունք | 37,916 | 71,659 | 104,979 | 32,079 |
| Այդ թվում՝ | | | | |
| Մայր կազմակերպության բաժնեմաս | | | | |
| Զվերահսկվող բաժնեմաս | | | | |

Հաշվետվության վավերացման ամսաթիվ 15/07/2024թ.

Գլխավոր գործադիր տնօրեն  Կ. Ղևոնդյան

Գլխավոր հաշվապահ  Ա. Սարգսյան



ՄԻՋԱՆԿՅԱԼ ՀԱՇՎԵՏՎՈՒԹՅՈՒՆ (Ձև 7)

Ֆինանսական վիճակի մասին

30 հունիսի 2024թ.

«Կրեդիտ Կոնցեպտ» ՈւՎԿ ՓԲԸ, ՀՀ ք. Երևան, Արգումանյան 16/7

(վարկային կազմակերպության անվանումը և գտնվելու վայրը)

(հազար դրամ)

| | ԱՆՎԱՆՈՒՄԸ | Հաշվետու ժամանակաշրջան | Նախորդ տարվա վերջ |
|----------|---|------------------------|-------------------|
| 1 | Ակտիվներ | | |
| 1.1 | Դրամական միջոցներ և բանկային հաշիվներ | 86,431 | 95,460 |
| 1.2 | Շահույթ/վնասով վերաչափվող իրական արժեքով հաշվառվող ֆինանսական ակտիվներ | - | - |
| 1.3 | Բանկերում տեղաբաշխված միջոցներ | 23,447 | 135,502 |
| 1.4 | Դրամական շուկայում այլ տեղաբաշխումներ | - | - |
| 1.5 | Հաճախորդներին տրված վարկեր և այլ փոխառություններ | 4,000,538 | 2,849,660 |
| 1.6 | Իրական արժեքով՝ այլ համապարփակ ֆինանսական արդյունքների միջոցով չափվող ներդրումային արժեթղթեր | 101,933 | 34,313 |
| 1.7 | Հետգնման պայմանագրերով գրավադրված ներդրումային արժեթղթեր | 122,811 | 780,705 |
| 1.8 | Այլ գործառնությունների գծով ստացվելիք գումարներ | - | - |
| 1.9 | Ֆինանսական վարձակալության գծով ստացվելիք գումարներ | 101,402 | 59,748 |
| 1.10 | Մինչև մարման ժամկետը պահվող ներդրումներ | - | - |
| 1.11 | Ներդրումներ այլ անձանց կանոնադրական կապիտալում | - | - |
| 1.12 | Կապիտալ ներդրումներ հիմնական մեջոցներում և ոչ նյութական ակտիվներում | - | - |
| 1.13 | Վաճառքի համար պահվող ոչ ընթացիկ ակտիվներ | - | - |
| 1.14 | Հիմնական միջոցներ և ոչ նյութական ակտիվներ | 22,070 | 22,418 |
| 1.15 | Հետաձգված հարկային ակտիվներ | 2,413 | 4,542 |
| 1.16 | Այլ ակտիվներ | 50,137 | 13,422 |
| | <i>Ընդամենը՝ ակտիվներ</i> | 4,511,182 | 3,995,770 |
| 2 | Պարտավորություններ | | |
| 2.1 | Միջազգային ծրագրերով ՀՀ ԿԲ-ից ստացված վարկեր | 1,960,567 | 1,373,410 |
| 2.2 | Առևտրային բանկերից ստացված վարկեր, վարկային գծեր | 623 | 88,957 |
| 2.3 | Բանկերից ստացված հետգնման պայմանագրերով վարկեր | 114,380 | 734,032 |
| 2.4 | Դրամական շուկայից ստացված այլ փոխառություններ | - | 50,462 |
| 2.5 | Հաճախորդներից ներգրավված փոխառություններ | 585,940 | 408,277 |
| 2.5.1 | Հաճախորդներից ներգրավված ստրադաս փոխառություններ | 38,816 | 40,519 |
| 2.6 | Միջազգային ծրագրերով գանձապետարանից ստացված վարկեր | 1,120,213 | 742,026 |
| 2.7 | Պարտավորություններ ՀՀ կառավարության նկատմամբ | 31,529 | 8,251 |
| 2.8 | Վարձակալության գծով վճարվելիք գումարներ | - | - |
| 2.9 | Վարկային կազմակերպության կողմից թողարկված արժեթղթեր | - | - |
| 2.10 | Պահուստներ | - | - |
| 2.11 | Վճարվելիք գումարներ | - | - |
| 2.12 | Հետաձգված հարկային պարտավորություններ | - | - |
| 2.13 | Այլ պարտավորություններ | 18,161 | 93,565 |
| | <i>Ընդամենը՝ պարտավորություններ</i> | 3,831,413 | 3,498,980 |
| 3 | Կապիտալ | | |
| 3.1 | Կանոնադրական կապիտալ | 633,000 | 555,000 |
| 3.2 | Գլխավոր պահուստ | - | - |
| 3.3 | Վերագնահատման պահուստներ | - | - |
| 3.3.1 | Իրական արժեքով՝ այլ համապարփակ ֆինանսական արդյունքների միջոցով չափվող ֆինանսական ակտիվների վերագնահատումից առաջացած չիրացված շահույթ/վնաս | (9,462) | (17,438) |
| 3.4 | Կուտակված շահույթ | 56,231 | (40,772) |
| | <i>Ընդամենը՝ կապիտալ</i> | 679,769 | 496,790 |
| | <i>Ընդամենը՝ պարտավորություններ և կապիտալ</i> | 4,511,182 | 3,995,770 |

Հաշվետվության վավերացման ամսաթիվ 15/07/24թ.

Գլխավոր գործադիր տնօրեն  Կ. Պետրոսյան

Գլխավոր հաշվապահ՝  Ա. Սարգսյան



ՄԻՋԱՆԿՑԱԼ ՀԱՇՎԵՏՎՈՒԹՅՈՒՆ (Ձև 8)

Սեփական կապիտալում փոփոխությունների մասին

30 հունիսի 2024թ.

«Կրեդիտ Կոնցեպտ» ՈՒՎԿ ՓԲԸ ՀՀ ք. Երևան, Արզումանյան 16/7

(վարկային կազմակերպության անվանումը և գտնվելու վայրը)

(հազար դրամ)

| Սեփական կապիտալի տարրերի անվանումը | Կանոնադրական կապիտալ | | | Զուտ գումարը | Ենթին նվազում/վաս | Գլխավոր պահուստ | Փոխարկային տարբերություններ պարզված/արժեզրկված/թրոսների վերահաշվարկից | Վաճառքի համար մատչելի ֆինանսական ակտիվների վերաբառնառումներ | Դրամով հոսքերի հիշակիրում | Օր փերաֆին ակտիվների վերաբառնառումները/օգուտներ | Դրամով շահույթ/վաս | Շարունակ | Չվերահանվող բաժնետո | Շարունակ կապիտալ |
|---|----------------------|-------------------|----------|--------------|-------------------|-----------------|---|---|---------------------------|---|--------------------|-----------|---------------------|------------------|
| | Կանոնադրական կապիտալ | Չարգելված կապիտալ | 3 | | | | | | | | | | | |
| Հոդվածներ | 1 | 2 | 3 | 4 | 5 | 6 | 7 | 8 | 9 | 10 | 11 | 12 | 13 | |
| Նախորդ ֆինանսական տարվա համադրելի միջանկյալ ժամանակաշրջան (տարվա սկզբից աճողական) (I աղյուսակ) | | | | | | | | | | | | | | |
| 9. Մնացորդը նախորդ տարվա սկզբում առ 01 հունվարի 2023թ. (ստուգված) | 415,000 | | | | | | (45,031) | | | (66,655) | 303,314 | | | 303,314 |
| Ներդրումային արժեքորների վերադասակարգման արդյունքում կապիտալի ճշգրտում | | | | | | | | | | | | | | |
| 9.1. Հաշվապահական հաշվառման քաղաքականության փոփոխությունների ընդհանուր արդյունքը և էական սխալների ճշտումներ | | | | | | | | | | | | | | |
| 10. Վերահաշվարկված մնացորդ | 415,000 | | | | | | (45,031) | - | - | (66,655) | 303,314 | | | 303,314 |
| 11. Բաժնետերերի (սեփականատերերի) հետ գործարքներ բաժնետոմսերի (բաժնեմասերի) գծով, այդ թվում՝ | 140,000 | | | | | | | | | | 140,000 | | | 140,000 |
| 11.1. Ներդրումների կանոնադրական կապիտալում և կանոնադրական կապիտալի աճ | 140,000 | | | | | | | | | | 140,000 | | | 140,000 |
| 11.2. Կանոնադրական կապիտալի նվազում, այդ թվում՝ հետ գնված և շրջանառությունից հանված բաժնետոմսերի (բաժնեմասերի, փայերի) հաշվին | | | | | | | | | | | | | | |
| 12. Համապարփակ եկամուտներ | | | | | | | 17,135 | | | 14,944 | 32,079 | | | 32,079 |
| 13. Շահութաբաժիններ | | | | | | | | | | | | | | |
| 14. Սեփական կապիտալի տարրերի այլ ավելացում (նվազեցում), այդ թվում՝ | | | | | | | | | | | | | | |
| 14.1. Որպես պետական կապիտալի գործիքներ դասակարգված ածանցյալ գործիքների աճ/նվազում | | | | | | | | | | | | | | |
| 15. Ներքին շարժեր, այդ թվում՝ | | | | | | | | | | | | | | |
| 15.1. Մասնատուները գլխավոր պահուստին | | | | | | | | | | | | | | |
| 15.2. Գլխավոր պահուստի հաշվին կուտակված վնասի ծածկում | | | | | | | | | | | | | | |
| 15.3. Էմիսիոն վնասի ծածկում | | | | | | | | | | | | | | |
| 15.4. Հիմնական միջոցների և ոչ կյուրաբական ակտիվների վերագնահատումից արժեքի աճի նվազում | | | | | | | | | | | | | | |
| 15.5. Սեփական կապիտալի այլ տարրեր ներքին շարժեր | | | | | | | | | | | | | | |
| 16. Մնացորդը միջանկյալ հաշվետու ժամանակաշրջանի վերջում առ 30 հունիսի 2023թ. (ստուգված) | 555,000 | 0 | 0 | 0 | 0 | 0 | (27,896) | | | (51,711) | 475,393 | | | 475,393 |
| Շրջանի ֆինանսական տարվա համադրելի միջանկյալ ժամանակաշրջան (տարվա սկզբից աճողական) (II աղյուսակ) | | | | | | | | | | | | | | |
| 9. Մնացորդը հաշվետու տարվա սկզբին առ 01 հունվարի 2024թ. (ստուգված) | 555,000 | | | | | | (27,951) | | | (30,055) | 496,994 | | | 496,994 |
| Ներդրումային արժեքորների վերադասակարգման արդյունքում կապիտալի ճշգրտում | | | | | | | | | | | | | | |
| 9.1. Հաշվապահական հաշվառման քաղաքականության փոփոխությունների ընդհանուր արդյունքը և էական սխալների ճշտումներ | | | | | | | | | | | | | | |
| 10. Վերահաշվարկված մնացորդ | 555,000 | - | - | - | - | - | (17,438) | - | - | (40,772) | 496,790 | | | 496,790 |
| 11. Բաժնետերերի (սեփականատերերի) հետ գործարքներ բաժնետոմսերի (բաժնեմասերի) գծով, այդ թվում՝ | 78,000 | | | | | | | | | | 78,000 | | | 78,000 |
| 11.1. Ներդրումների կանոնադրական կապիտալում և կանոնադրական կապիտալի աճ | 78,000 | | | | | | | | | | 78,000 | | | 78,000 |
| 11.2. Կանոնադրական կապիտալի նվազում, այդ թվում՝ հետ գնված և շրջանառությունից հանված բաժնետոմսերի (բաժնեմասերի, փայերի) հաշվին | | | | | | | | | | | | | | |
| 12. Համապարփակ եկամուտներ | | | | | | | 7,976 | | | 97,003 | 104,979 | | | 104,979 |
| 13. Շահութաբաժիններ | | | | | | | | | | | | | | |
| 14. Սեփական կապիտալի տարրերի այլ ավելացում (նվազեցում), այդ թվում՝ | | | | | | | | | | | | | | |
| 14.1. Որպես պետական կապիտալի գործիքներ դասակարգված ածանցյալ գործիքների աճ/նվազում | | | | | | | | | | | | | | |
| 15. Ներքին շարժեր, այդ թվում՝ | | | | | | | | | | | | | | |
| 15.1. Մասնատուները գլխավոր պահուստին | | | | | | | | | | | | | | |
| 15.2. Գլխավոր պահուստի հաշվին կուտակված վնասի ծածկում | | | | | | | | | | | | | | |
| 15.3. Էմիսիոն վնասի ծածկում | | | | | | | | | | | | | | |
| 15.4. Հիմնական միջոցների և ոչ կյուրաբական ակտիվների վերագնահատումից արժեքի աճի նվազում | | | | | | | | | | | | | | |
| 15.5. Սեփական կապիտալի այլ տարրեր ներքին շարժեր | | | | | | | | | | | | | | |
| 16. Մնացորդը միջանկյալ հաշվետու ժամանակաշրջանի վերջում առ 31 մարտի 2024թ. (ստուգված) | 633,000 | | | | | | (9,462) | | | 56,231 | 679,769 | | | 679,769 |

Հաշվետվության վավերացման ամսաթիվ 15/07/24թ.

Գլխավոր գործադիր տնօրեն՝ Կ. Պետրոսյան

Գլխավոր հաշվապահ՝ Ա. Սարգսյան



ՄԻՋԱՆԿՅԱԼ ՀԱՇՎԵՏՎՈՒԹՅՈՒՆ
Դրամական միջոցների հոսքերի մասին (Ձև 9)
 30 հունիսի 2024թ.


«Կրեդիտ Կոնցեպտ» ՈՒՎԿ ՓԲԸ, ՀՀ ք. Երևան, Արզումանյան 16/7
 (վարկային կազմակերպության անվանումը և գտնվելու վայրը)

(հազար դրամ)

| ԱՆՎԱՆՈՒՄԸ | Ընթացիկ տարվա սկզբից մինչև հաշվետու ամսաթիվը | Նախորդ տարվա սկզբից մինչև հաշվետու ամսաթիվը |
|---|---|--|
| 1. Դրամական միջոցների գուտ հոսքեր գործառնական գործունեությունից | (781,800) | (462,251) |
| Դրամական միջոցների գուտ հոսքեր մինչև գործառնական ակտիվների և պարտավորությունների փոփոխությունը | 109,148 | 37,257 |
| Ստացված տոկոսներ | 280,224 | 101,052 |
| Վճարված տոկոսներ | (121,866) | (46,061) |
| Կորուստների վերականգնում | - | - |
| Ստացված շահաբաժիններ | - | - |
| Ստացված գուտ կոմիսիոն գումարներ | 11,627 | 7,035 |
| Վճարված աշխատավարձ և դրան հավասարեցված այլ վճարումներ | (39,028) | (16,015) |
| Վճարված հարկեր | (21,809) | (8,754) |
| Դրամական միջոցների գուտ հոսքեր գործառնական ակտիվների և պարտավորությունների փոփոխություններից | (890,948) | (499,508) |
| Տեղաբաշխված միջոցների նվազում (ավելացում) | (1,170,788) | (681,540) |
| Ներգրավված վարկերի ավելացում (նվազում) | 952,728 | 104,889 |
| Ժամկետային ավանդներ բանկերում | (107,780) | 66,000 |
| Ռեպո համաձայնագրեր բանկերի հետ | (619,165) | 17,989 |
| Ֆինանսական վարձակալության դիմաց ստացվելիք գումարների նվազում (ավելացում) | (36,502) | 3,596 |
| Դրամական միջոցների գուտ հոսքեր այլ գործառնական գործունեությունից | 90,559 | (10,442) |
| 2. Դրամական միջոցների գուտ հոսքեր ներդրումային գործունեությունից | 616,411 | (1,893) |
| Մինչև մարման ժամկետը պահվող արժեթղթերի նվազում (ավելացում) | - | - |
| Առևտրային նպատակով պահվող և վաճառքի համար մատչելի արժեթղթերի նվազում (| 618,369 | 0 |
| Այլ անձանց կանոնադրական կապիտալում ներդրումների նվազում (ավելացում) | - | - |
| Հիմնական միջոցներում և ոչ նյութական ակտիվներում կապիտալ ներդրումների նվազում (ավելացում) | - | - |
| Հիմնական միջոցների և ոչ նյութական ակտիվների ձեռքբերում | (1,958) | (1,893) |
| Հիմնական միջոցների և ոչ նյութական ակտիվների օտարում | 0 | 0 |
| Դրամական միջոցների գուտ հոսքեր այլ ներդրումային գործունեությունից | 0 | 0 |
| 3. Դրամական միջոցների գուտ հոսքեր ֆինանսական գործունեությունից | 128,950 | 488,903 |
| Վճարված շահաբաժիններ | - | - |
| Բանկերից ստացված վարկերի ավելացում (նվազում) | (88,151) | 381,456 |
| Ստացված այլ փոխառությունների ավելացում (նվազում) | 139,101 | (32,553) |
| Վարկային կազմակերպությունների կողմից թողարկված արժեթղթերի ավելացում (նվազում) | - | - |
| Բաժնետերերի ներդրում կանոնադրական հիմնադրամում | 78,000 | 140,000 |
| Ֆինանսական վարձակալության գծով վճարվելիք գումարների ավելացում (նվազում) | - | - |
| Դրամական միջոցների գուտ հոսքեր այլ ֆինանսական գործունեությունից | - | - |
| Արտարժույթի փոխարժեքի փոփոխության ազդեցությունը դրամական միջոցների և դրանց համարժեքների վրա | 28,283 | 894 |
| Դրամական միջոցների գուտ հոսք | (8,156) | 25,653 |
| Դրամական միջոցներ և դրանց համարժեքներ ժամանակաշրջանի սկզբում | 95,460 | 3,052 |
| Դրամական միջոցներ և դրանց համարժեքներ ժամանակաշրջանի վերջում | 87,304 | 28,705 |
| Դրամական միջոցներ և դրանց համարժեքների արժեզրկում | (873) | (287) |

Հաշվետվության վավերացման ամսաթիվ 15/07/24թ.

Գլխավոր գործադիր տնօրեն տնօրեն՝



Կ.Պետրոսյան

Գլխավոր հաշվապահ՝



Ա.Սարգսյան



Հայաստանի Հանրապետության կենտրոնական բանկի խորհրդի 2009 թվականի հունիսի 2-ի թիվ 166 և որոշմամբ հաստատված «Բանկերի, վարկային կազմակերպությունների, ապահովագրական ընկերությունների, ապահովագրական բրոքերների, մեդիումային ընկերությունների, Կենտրոնական դեպոզիտարիայի և դրամական փոխանցումներ իրականացնող վճարահաշվարկային կազմակերպությունների կողմից տեղեկությունների հրապարակումը» կանոնակարգ 8/03-ի (եռամսյակային)


ՀՐԱՊԱՐԱԿՎՈՂ ՀԱՇՎԵՏՎՈՒԹՅՈՒՆ
Հիմնական տնտեսական նորմատիվների վերաբերյալ


Վարկային կազմակերպության անվանումը "Կրեդիտ Կոնցեպտ" ՈւՎԿ ՓԲԸ
Անսաթիվը 01/04/24 թ.-ից 30/06/24թ.

(հազ. դրամ)

| Նորմատիվներ | Փաստացի մեծությունը | Հայաստանի Հանրապետության կենտրոնական բանկի սահմանած նորմատիվի քույլատրելի մեծությունը | Հաշվետու եռամսյակում խախտումների թիվը |
|--|---------------------|---|---------------------------------------|
| 1 | 2 | 3 | 4 |
| Վարկային կազմակերպության կանոնադրական կապիտալի նվազագույն չափը | 633,000 | 150000 | խախտում առկա չէ |
| Ընդհանուր (սեփական) կապիտալի նվազագույն չափը | 687,110 | 150000 | խախտում առկա չէ |
| Ն ¹ ընդհանուր կապիտալի և ռիսկով կշռված ակտիվների գումարների միջև սահմանային հարաբերակցության նվազագույն չափը. | 15.60% | 10.0% | խախտում առկա չէ |
| Մեկ փոխառուի գծով ռիսկի առավելագույն չափը | 12.00% | 25.0% | խախտում առկա չէ |
| Ն51 պահանջի և գրավի արժեքի սահմանային հարաբերակցության առավելագույն չափի նորմատիվից շեղումը | 0 | 10.0% | խախտում առկա չէ |
| | | 5.0% | խախտում առկա չէ |
| Ն52 պահանջի և գրավի արժեքի սահմանային հարաբերակցության առավելագույն չափի նորմատիվից շեղումը | 0 | 5.0% | խախտում առկա չէ |



Կ.Տ.  Կ.Պետրոսյան
Վարկային կազմակերպության Գլխավոր գործադիր տնօրեն

 Ա.Սարգսյան
Գլխավոր հաշվապահ

Ծանոթագրություն

«Կրեդիտ Կոնցեպտ» ՈւՎԿ ՓԲԸ-ն գրանցվել է ՀՀ Կենտրոնական բանկի կողմից 31 հուլիսի 2020թ., Վարկային կազմակերպության լիցենզիա թիվ 54:

«Կրեդիտ Կոնցեպտ» ՈւՎԿ ՓԲԸ-ն տրամադրում է գյուղատնտեսական վարկեր, առևտրային վարկեր ՀՀ տարածքում գործող գյուղատնտեսական մթերք արտադրողներին, վերամշակողներին և այլ տնտեսավարողներին, ինչպես նաև՝ սպառողական վարկեր ֆիզիկական անձանց: Վարկերը տրամադրվում են շրջանառու միջոցների համալրման, արտադրության արդիականացման, կապիտալ ներդրումների, արտադրական գործընթացի կազմակերպման, արտադրանքի/ծառայությունների շուկայախանման, ինչպես նաև սեզոնային բնույթի արտադրական և/կամ առևտրային կարիքների ֆինանսավորման համար, ինչպես նաև տրամադրվում են տարաբնույթ սպառողական կարիքների ֆինանսավորման համար: Ընկերությունը 2022թ-ի վերջերից սկսել է տրամադրել նաև ֆինանսական վարձակալությամբ (լիզինգով) ապրանքներ: Վարկերը տրամադրվում են հետևյալ պայմաններով՝

1. Վարկի տրման սակագներ

| h/h | Վարկատեսակ | Արժույթ | Գումարի սահմանաչափ (<< դրամ) | Ժամկետ (ամիս) | Տոկոսադրույք (տարեկան) | Ամսական սպասարկման վճար ¹ | Ապահովություն | Վարկի Վաղաժամկետ մարումից տույժ ² |
|-----|--|----------------------|---|--------------------|-----------------------------|--------------------------------------|--------------------------------------|--|
| 1 | Գյուղատնտեսական վարկեր | << դրամ ԱՄՆ դոլար | 300,000 - 30,000,000 600 - 74,000 ⁴ | 6-90 | 12-24 ³ 10-18 | 0.2% վարկի մնացորդի նկատմամբ | Գրավ/ Երաշխավորություն | 1% |
| 2 | Գյուղատնտեսական արժեշրջայի ֆինանսավորմամբ «Լի կենցաղ» | << դրամ | 150,000 - 3,000,000 | 3-36 | 12% | - | Գրավ/ Երաշխավորություն | - |
| 3 | Այգեգործական նպատակով գյուղատնտեսական վարկեր (ԳԿԱԾ-ի միջոցներ) | << դրամ | 1,000,000 - 30,000,000 | 24-96 | 4-10% | - | Գրավ/ Երաշխավորություն | - |
| 4 | Գյուղատնտեսական վարկեր (ինտենսիվ այգեգործություն) կառավարության սուբսիդավորման ծրագրերով | << դրամ | 3,000,000 - 15,000,000 | 12-90 ⁵ | 11-14 ⁶ | - | Գրավ/ Երաշխավորություն | - |
| 5 | ՓՄՁ վարկեր | << դրամ ԱՄՆ դոլար | 300,000- 30,000,000 .600 - 74,000 ⁴ | 12-90 | 12-24 ³ 10-18 | 0.3% վարկի մնացորդի նկատմամբ | Գրավ/ Երաշխավորություն | 1% |
| 6 | Ֆինանսական վարձակալություն (լիզինգ) | << դրամ | 150,000 - 30,000,000 | 12-90 | 11-24 ³ | - | Գրավ/ Երաշխավորություն (հավելյալ) | Սահմանվում է պայմանագրով ⁵ |
| 7 | Սպառողական վարկեր | << դրամ | 150,000- 5,000,000 | 6-60 | 20-24 | 0.5% վարկի մնացորդի նկատմամբ | Գրավ/ Երաշխավորություն | - |

2. Այլ ծառայություններ

¹ Ամսական սպասարկման վճարը չի կիրառվում այն վարկերի դեպքում, որոնք տրամադրվում են ծրագրային միջոցների հաշվին

² Գանձվում է 5 մլն << դրամից բարձր վարկերի պայմանագրի գործողության առաջին տարում կատարված յուրաքանչյուր վաղաժամկետ մարման դեպքում

³ Ցածր տոկոսադրույքով տրամադրվում են ծրագրային վարկերը:

⁴ ԱՄՆ դոլարով տրամադրվող վարկերի առավելագույն չափը չի կարող գերազանցել 30,000,000 << դրամը՝ հաշվարկված վարկի տրամադրման օրվա դրությամբ << ԿԲ կողմից սահմանված ԱՄՆ դոլարի փոխարժեքով:

⁵ Մայր գումարը Լիզինգի տրամադրումից հետո առաջին 6 (վեց) ամսվա ընթացքում ամբողջությամբ մարելու դեպքում Վարձակալը պարտավոր է վճարել նաև ժամանակացույցով առաջին 6 ամսվա համար սահմանված տոկոսագումարները (տարբերության մասով)

| h/h | Անվանում | պայման |
|-----|---|----------------|
| 1 | Վարկային հայտի ուսումնասիրության վճար ⁶ | 2,000 ՀՀ դրամ |
| 2 | Վարկի ժամկետանց գումարի նկատմամբ (մայր գումար, տոկոս) սահմանված տույժ | 0.12 % օրական |
| 3 | Հաճախորդի դիմումի հիման վրա գործող վարկի և նրա ապահովվության պայմանների վերանայում կամ փոփոխություն | 10,000 ՀՀ դրամ |
| 4 | Պարտավորության վերաբերյալ տեղեկանքի տրամադրում | 5,000 ՀՀ դրամ |

ՀՀ պետական երկարաժամկետ պարտատոմսերը օրական վերագնահատվում են ՀՀ ԿԲ-ի կողմից հրապարակվող եկամտաբերության կորով:

«Կրեդիտ Կոնցեպտ» ՈՒՎԿ ՓԲԸ-ի աշխատողների միջին եռամսյակային թվաքանակը կազմում է 15 մարդ:

2024թ-ի հունվարի 31-ին Ընկերությունը 78 մլն ՀՀ դրամի չափով կրկին համալրեց կանոնադրական կապիտալը և վերջինս դարձավ 633,000 մլն ՀՀ դրամ: Այն բաղկացած է 63,300 (վաթսուներեք հազար երեք հարյուր) հատ հասարակ բաժնետոմսերից՝ յուրաքանչյուրը 10,000 ՀՀ դրամ անվանական արժեքով: Համալրումը կատարվեց ինչպես ներկա, այնպես էլ նոր մասնակիցների կողմից: Ընկերության պաշտոնական էջում ներկայացված է Ընկերության նշանակալից մասնակիցների անունների թարմացված ցանկը:

Մատուցվող ծառայությունների պայմաններին և հրապարակվող ֆինանսական հաշվետվությունների ամբողջ փաթեթին կարող եք ծանոթանալ նաև կազմակերպության www.creditconcept.am կայքից:
 Հասցե՝ ք. Երևան, Արգումանյան 16/7, հեռ. 012 270270

Գլխավոր գործադիր տնօրեն՝

Վ. Պետրոսյան

Գլխավոր հաշվապահ՝

Ա. Սարգսյան



⁶ Վարկային հայտի ուսումնասիրության վճար չի կիրառվում ՀՀ Կառավարության կողմից սուբսիդավորվող գյուղատնտեսական վարկերի դեպքում